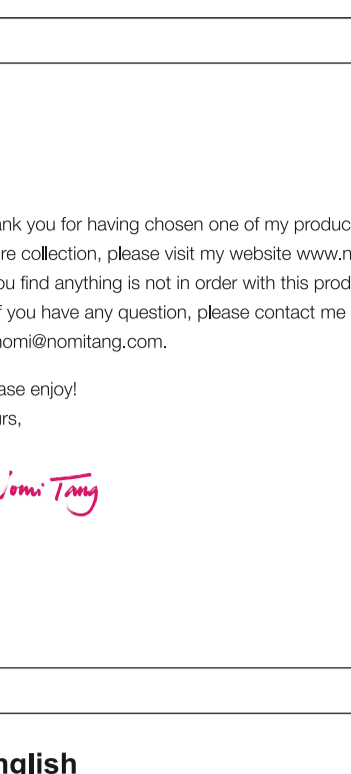
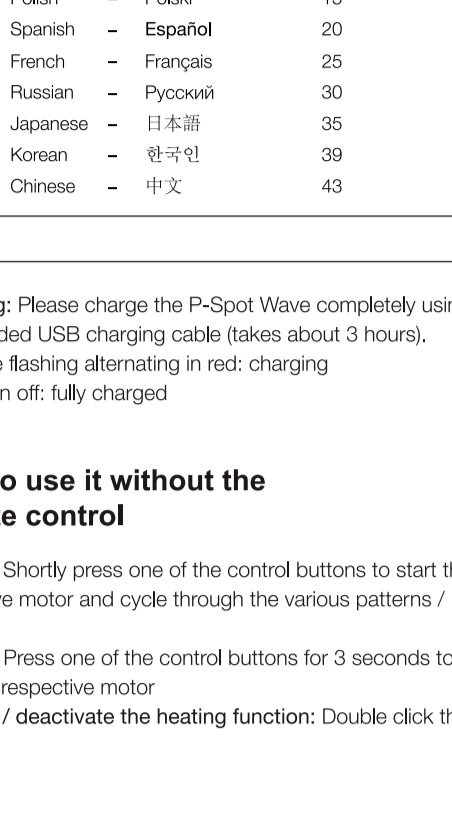




NOMI TANG



Button 1: Control wave motion and heating function
Button 2: Control vibrations



Thank you for having chosen one of my products. To see my entire collection, please visit my website www.nomitang.com.
Please enjoy! Yours, Nomi Tang

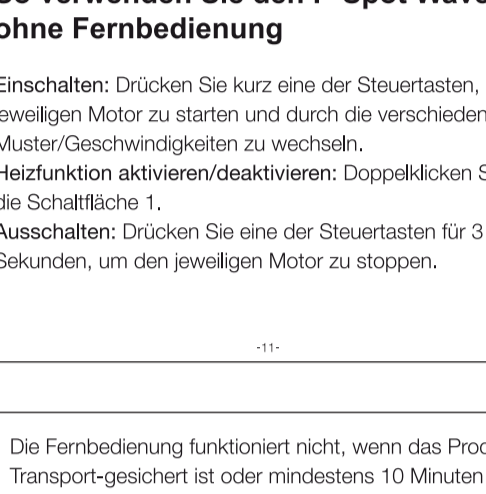
P-Spot Wave designer vibrator

Table with 2 columns: Content and Page. Lists languages like English, German, Polish, Spanish, French, Russian, Japanese, Korean, Chinese and their corresponding page numbers.

Getting started

Important: Your product has been locked for transportation. To unlock press and hold both buttons for 3 seconds until both LED lights turn red and the unit will vibrate twice, repeat the same for locking.

How to use it with the remote control



- Tips:
- The remote control operates within a range of 5 meters.
- The remote control is splash proof, but please do not submerge it in water.
- The remote control does not work when the product is travel locked or not used for at least 10 minutes...

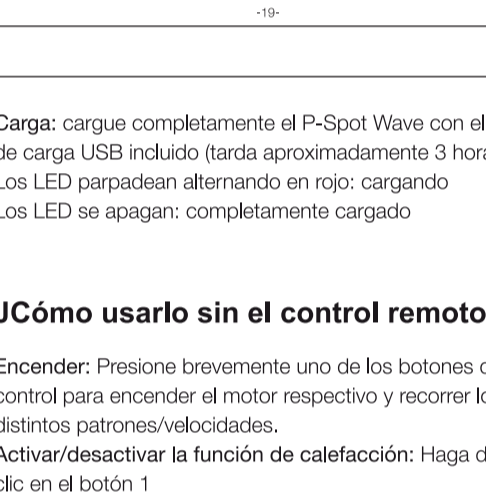
Care and Guarantee

Before and after use, with warm water and keep it afterwards in a dry and cool place. The product is guaranteed for 2 years from the date of purchase.

So verwenden Sie den P-Spot Wave ohne Fernbedienung

Einschalten: Drücken Sie kurz eine der Steuertasten, um den jeweiligen Motor zu starten und durch die verschiedenen Muster/Geschwindigkeiten zu wechseln.
Aussschalten: Drücken Sie eine der Steuertasten für 3 Sekunden, um den jeweiligen Motor zu stoppen.

So verwenden Sie den P-Spot Wave mit Fernbedienung



- Tips:
- Die Fernbedienung funktioniert innerhalb einer Reichweite von 5 Metern.
- Die Fernbedienung ist spritzwassergeschützt, bitte tauchen Sie sie jedoch nicht in Wasser.

Pflege und Garantie

Bitte reinigen Sie das Produkt vor und nach dem Gebrauch mit 'Toy Cleaner' oder spülen Sie es mit warmem Wasser ab und bewahren Sie es anschließend an einem trockenen und kühlen Ort auf.

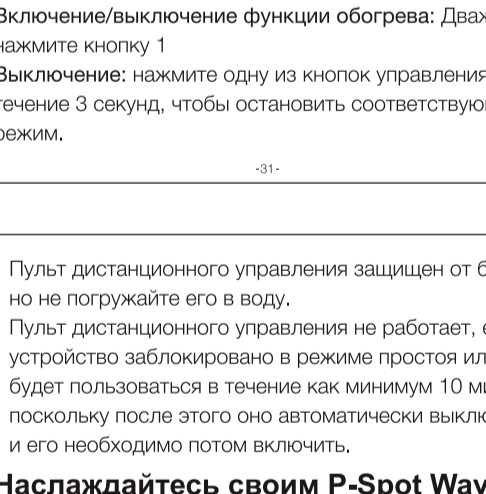
Polish

P-spot Wave to poręczyz prostaty, posiadaci podajacy stymulacje ruchami falujacymi i wibracyjnymi oraz dodatkowa funkcje podgrzewania, wzmacniania doznania.

Pierwsze kroki

Ważne: Twój produkt został zablokowany na czas transportu. Aby odblokować, naciśnij i przytrzymaj oba przyciski przez 3 sekundy, aż oba diody LED zmieniają kolor na czerwony...

Jak używać go z pilotem



- Porady:
- Pilot zdalnego sterowania działa w zasięgu 5 metrów.
- Pilot zdalnego sterowania jest odporny na zachłapanie, ale nie zanurzaj go w wodzie.

Opieka i gwarancja

Przed i po użyciu wyczyść produkt za pomocą 'Toy Cleaner' lub spłucz ciepłą wodą, a następnie przechowuj w suchym i chłodnym miejscu.

JCómo usarlo con el control remoto



- Consejos:
- El control remoto funciona dentro de un rango de 5 metros.
- El control remoto es a prueba de salpicaduras, pero no lo sumerja en agua.

Atención y Garantía

Antes y después de su uso, limpie el producto con 'Toy Cleaner' o enjuáguelo con agua tibia y guárdelo en un lugar fresco y seco. El producto tiene una garantía de 2 años a partir de la fecha de compra.

French

P-spot Wave est un massager de prostate portable. Il dispose d'une double stimulation avec des mouvements ondulants et vibratoires, et plus de fonction de chauffage, améliorant les sensations.

Comment l'utiliser avec la télécommande



- Consejos:
- La télécommande fonctionne dans une portée de 5 mètres.
- La télécommande est étanche aux éclaboussures, mais veuillez ne pas la plonger dans l'eau.

Entretien et garantie

Avant et après utilisation, veuillez nettoyer le produit avec 'Toy Cleaner' ou rincez-le à l'eau tiède et conservez-le ensuite dans un endroit sec et frais.

Russian

P-spot Wave — это портативный массажер простаты. Он имеет двойную стимуляцию с релаксационными и вибрирующими движениями, а также дополнительную функцию нагрева, усиливающей ощущения.

Как использовать его с пультом дистанционного управления



- Советы:
- Пульт дистанционного управления работает в диапазоне 5 метров.

Уход и гарантия

Перед и после использования, пожалуйста, очистите изделие с помощью 'Очищающей игрушки' или промойте его теплой водой.

Зарядка

Зарядка: полностью зарядите P-Spot Wave с помощью прилагаемого USB-кабеля для зарядки (занимает около 3 часов).

Как пользоваться без пульта

Включение: кратковременно нажмите на одну из кнопок управления, чтобы переключить соответствующий режим и переключаться между различными режимами/скоростями.

Как использовать его с пультом дистанционного управления



- Советы:
- Пульт дистанционного управления работает в диапазоне 5 метров.

Уход и гарантия

Перед и после использования, пожалуйста, очистите изделие с помощью 'Очищающей игрушки' или промойте его теплой водой.

Зарядка

Зарядка: полностью зарядите P-Spot Wave с помощью прилагаемого USB-кабеля для зарядки (занимает около 3 часов).

Как пользоваться без пульта

Включение: кратковременно нажмите на одну из кнопок управления, чтобы переключить соответствующий режим и переключаться между различными режимами/скоростями.

Как использовать его с пультом дистанционного управления



- Советы:
- Пульт дистанционного управления работает в диапазоне 5 метров.

Уход и гарантия

Перед и после использования, пожалуйста, очистите изделие с помощью 'Очищающей игрушки' или промойте его теплой водой.

Зарядка

Зарядка: полностью зарядите P-Spot Wave с помощью прилагаемого USB-кабеля для зарядки (занимает около 3 часов).

Как пользоваться без пульта

Включение: кратковременно нажмите на одну из кнопок управления, чтобы переключить соответствующий режим и переключаться между различными режимами/скоростями.

Как использовать его с пультом дистанционного управления



- Советы:
- Пульт дистанционного управления работает в диапазоне 5 метров.

Уход и гарантия

Перед и после использования, пожалуйста, очистите изделие с помощью 'Очищающей игрушки' или промойте его теплой водой.

Зарядка

Зарядка: полностью зарядите P-Spot Wave с помощью прилагаемого USB-кабеля для зарядки (занимает около 3 часов).

Как пользоваться без пульта

Включение: кратковременно нажмите на одну из кнопок управления, чтобы переключить соответствующий режим и переключаться между различными режимами/скоростями.

Как использовать его с пультом дистанционного управления



- Советы:
- Пульт дистанционного управления работает в диапазоне 5 метров.

Уход и гарантия

Перед и после использования, пожалуйста, очистите изделие с помощью 'Очищающей игрушки' или промойте его теплой водой.

Зарядка

Зарядка: полностью зарядите P-Spot Wave с помощью прилагаемого USB-кабеля для зарядки (занимает около 3 часов).

Как пользоваться без пульта

Включение: кратковременно нажмите на одну из кнопок управления, чтобы переключить соответствующий режим и переключаться между различными режимами/скоростями.

Как использовать его с пультом дистанционного управления



- Советы:
- Пульт дистанционного управления работает в диапазоне 5 метров.

Уход и гарантия

Перед и после использования, пожалуйста, очистите изделие с помощью 'Очищающей игрушки' или промойте его теплой водой.

Зарядка

Зарядка: полностью зарядите P-Spot Wave с помощью прилагаемого USB-кабеля для зарядки (занимает около 3 часов).

Как пользоваться без пульта

Включение: кратковременно нажмите на одну из кнопок управления, чтобы переключить соответствующий режим и переключаться между различными режимами/скоростями.

Как использовать его с пультом дистанционного управления



- Советы:
- Пульт дистанционного управления работает в диапазоне 5 метров.

Уход и гарантия

Перед и после использования, пожалуйста, очистите изделие с помощью 'Очищающей игрушки' или промойте его теплой водой.

Зарядка

Зарядка: полностью зарядите P-Spot Wave с помощью прилагаемого USB-кабеля для зарядки (занимает около 3 часов).

Как пользоваться без пульта

Включение: кратковременно нажмите на одну из кнопок управления, чтобы переключить соответствующий режим и переключаться между различными режимами/скоростями.

Как использовать его с пультом дистанционного управления



- Советы:
- Пульт дистанционного управления работает в диапазоне 5 метров.

Уход и гарантия

Перед и после использования, пожалуйста, очистите изделие с помощью 'Очищающей игрушки' или промойте его теплой водой.

Зарядка

Зарядка: полностью зарядите P-Spot Wave с помощью прилагаемого USB-кабеля для зарядки (занимает около 3 часов).

Как пользоваться без пульта

Включение: кратковременно нажмите на одну из кнопок управления, чтобы переключить соответствующий режим и переключаться между различными режимами/скоростями.

Как использовать его с пультом дистанционного управления



- Советы:
- Пульт дистанционного управления работает в диапазоне 5 метров.

Уход и гарантия

Перед и после использования, пожалуйста, очистите изделие с помощью 'Очищающей игрушки' или промойте его теплой водой.

Зарядка

Зарядка: полностью зарядите P-Spot Wave с помощью прилагаемого USB-кабеля для зарядки (занимает около 3 часов).

Как пользоваться без пульта

Включение: кратковременно нажмите на одну из кнопок управления, чтобы переключить соответствующий режим и переключаться между различными режимами/скоростями.

Как использовать его с пультом дистанционного управления



- Советы:
- Пульт дистанционного управления работает в диапазоне 5 метров.

Уход и гарантия

Перед и после использования, пожалуйста, очистите изделие с помощью 'Очищающей игрушки' или промойте его теплой водой.

Зарядка

Зарядка: полностью зарядите P-Spot Wave с помощью прилагаемого USB-кабеля для зарядки (занимает около 3 часов).

Как пользоваться без пульта

Включение: кратковременно нажмите на одну из кнопок управления, чтобы переключить соответствующий режим и переключаться между различными режимами/скоростями.

Как использовать его с пультом дистанционного управления



- Советы:
- Пульт дистанционного управления работает в диапазоне 5 метров.

Уход и гарантия

Перед и после использования, пожалуйста, очистите изделие с помощью 'Очищающей игрушки' или промойте его теплой водой.

Зарядка

Зарядка: полностью зарядите P-Spot Wave с помощью прилагаемого USB-кабеля для зарядки (занимает около 3 часов).

Как пользоваться без пульта

Включение: кратковременно нажмите на одну из кнопок управления, чтобы переключить соответствующий режим и переключаться между различными режимами/скоростями.

Как использовать его с пультом дистанционного управления



- Советы:
- Пульт дистанционного управления работает в диапазоне 5 метров.

Уход и гарантия

Перед и после использования, пожалуйста, очистите изделие с помощью 'Очищающей игрушки' или промойте его теплой водой.

Зарядка

Зарядка: полностью зарядите P-Spot Wave с помощью прилагаемого USB-кабеля для зарядки (занимает около 3 часов).

Как пользоваться без пульта

Включение: кратковременно нажмите на одну из кнопок управления, чтобы переключить соответствующий режим и переключаться между различными режимами/скоростями.

Как использовать его с пультом дистанционного управления



- Советы:
- Пульт дистанционного управления работает в диапазоне 5 метров.

Уход и гарантия

Перед и после использования, пожалуйста, очистите изделие с помощью 'Очищающей игрушки' или промойте его теплой водой.

Зарядка

Зарядка: полностью зарядите P-Spot Wave с помощью прилагаемого USB-кабеля для зарядки (занимает около 3 часов).

Как пользоваться без пульта

Включение: кратковременно нажмите на одну из кнопок управления, чтобы переключить соответствующий режим и переключаться между различными режимами/скоростями.

Как использовать его с пультом дистанционного управления



- Советы:
- Пульт дистанционного управления работает в диапазоне 5 метров.

Уход и гарантия

Перед и после использования, пожалуйста, очистите изделие с помощью 'Очищающей игрушки' или промойте его теплой водой.

Зарядка

Зарядка: полностью зарядите P-Spot Wave с помощью прилагаемого USB-кабеля для зарядки (занимает около 3 часов).

Как пользоваться без пульта

Включение: кратковременно нажмите на одну из кнопок управления, чтобы переключить соответствующий режим и переключаться между различными режимами/скоростями.

Как использовать его с пультом дистанционного управления



- Советы:
- Пульт дистанционного управления работает в диапазоне 5 метров.

Уход и гарантия

Перед и после использования, пожалуйста, очистите изделие с помощью 'Очищающей игрушки' или промойте его теплой водой.

Зарядка

Зарядка: полностью зарядите P-Spot Wave с помощью прилагаемого USB-кабеля для зарядки (занимает около 3 часов).

Как пользоваться без пульта

Включение: кратковременно нажмите на одну из кнопок управления, чтобы переключить соответствующий режим и переключаться между различными режимами/скоростями.

Как использовать его с пультом дистанционного управления



- Советы:
- Пульт дистанционного управления работает в диапазоне 5 метров.

Уход и гарантия

Перед и после использования, пожалуйста, очистите изделие с помощью 'Очищающей игрушки' или промойте его теплой водой.

Зарядка

Зарядка: полностью зарядите P-Spot Wave с помощью прилагаемого USB-кабеля для зарядки (занимает около 3 часов).

Как пользоваться без пульта

Включение: кратковременно нажмите на одну из кнопок управления, чтобы переключить соответствующий режим и переключаться между различными режимами/скоростями.

Как использовать его с пультом дистанционного управления



- Советы:
- Пульт дистанционного управления работает в диапазоне 5 метров.

Уход и гарантия

Перед и после использования, пожалуйста, очистите изделие с помощью 'Очищающей игрушки' или промойте его теплой водой.

Зарядка

Зарядка: полностью зарядите P-Spot Wave с помощью прилагаемого USB-кабеля для зарядки (занимает около 3 часов).

Как пользоваться без пульта

Включение: кратковременно нажмите на одну из кнопок управления, чтобы переключить соответствующий режим и переключаться между различными режимами/скоростями.

Как использовать его с пультом дистанционного управления



- Советы:
- Пульт дистанционного управления работает в диапазоне 5 метров.

Уход и гарантия

Перед и после использования, пожалуйста, очистите изделие с помощью 'Очищающей игрушки' или промойте его теплой водой.

Зарядка

Зарядка: полностью зарядите P-Spot Wave с помощью прилагаемого USB-кабеля для зарядки (занимает около 3 часов).

Как пользоваться без пульта

Включение: кратковременно нажмите на одну из кнопок управления, чтобы переключить соответствующий режим и переключаться между различными режимами/скоростями.

Как использовать его с пультом дистанционного управления



- Советы:
- Пульт дистанционного управления работает в диапазоне 5 метров.

Уход и гарантия

Перед и после использования, пожалуйста, очистите изделие с помощью 'Очищающей игрушки' или промойте его теплой водой.

Зарядка

Зарядка: полностью зарядите P-Spot Wave с помощью прилагаемого USB-кабеля для зарядки (занимает около 3 часов).

Как пользоваться без пульта

Включение: кратковременно нажмите на одну из кнопок управления, чтобы переключить соответствующий режим и переключаться между различными режимами/скоростями.

Как использовать его с пультом дистанционного управления



- Советы:
- Пульт дистанционного управления работает в диапазоне 5 метров.

Уход и гарантия